

GR SPORT SPECIFICATION		GR Sport Double Cab	
		ขับเคลื่อน 4 ล้อ 2.8 AT	ขับเคลื่อน 2 ล้อ 2.8 AT
ขนาดรถยนต์			
มิติภายนอก (ยาว x กว้าง x สูง)	มม.	5,320 x 2,020 x 1,880	5,285 x 1,855 x 1,730
ความยาวช่วงล้อ	มม.	3,085	
ความกว้างช่วงล้อ	หน้า / หลัง	1,675 / 1,705	1,510 / 1,510
ระยะห่างจากพื้น	มม.	254	141
กระบะภายใน (ยาว x กว้าง x สูง)	มม.	1,555 x 1,540 x 480	
เครื่องยนต์			
รุ่นเครื่องยนต์		1GD-FTV(High)	
แบบเครื่องยนต์		4 สูบ แถวเรียง 16 วาล์ว DOHC VV Turbo และ Intercooler	
ความจุกระบอกสูบ	ซีซี	2,755	
ความกว้างกระบอกสูบ x ระยะชัก	มม.	92.0 x 103.6	
อัตราส่วนกำลังอัด		15.6 : 1	
กำลังสูงสุด	กิโลวัตต์ (แรงม้า PS) / รอบต่อนาที	165 (224) / 3,000	150 (204) / 3,000 - 3,400
แรงบิดสูงสุด	นิวตัน-เมตร / รอบต่อนาที	550 / 1,600 - 2,800	500 / 1,600 - 2,800
ระบบจ่ายน้ำมัน		หัวฉีดไดเรกต์อินเจคชันแบบคอมมอนเรล (แบบ i-ART)	
ความจุถังน้ำมัน	ลิตร	80	
น้ำมันเชื้อเพลิง		ดีเซล	
แชสซี			
ระบบขับเคลื่อน		ขับเคลื่อน 4 ล้อ พร้อม Differential Lock ที่เฟืองท้าย	ขับเคลื่อน 2 ล้อ
ระบบเกียร์		อัตโนมัติ 6 จังหวะ พร้อม Sequential Shift และ Paddle Shift	อัตโนมัติ 6 จังหวะ
อัตราทดเกียร์	เกียร์ 1 / 2 / 3 / 4 / 5 / 6	3.600 / 2.090 / 1.488 / 1.000 / 0.687 / 0.580	
	เกียร์ถอยหลัง	3.732	
	อัตราทดเฟืองท้าย	3.909	
ระบบกันสะเทือน	หน้า	แบบอิสระปีกนกคู่ พร้อมคอยล์สปริง และเหล็กกันโคลง พร้อมซีดแอคเซอร์เบอร์แบบ Monotube เฉพาะรุ่น GR Sport	แบบอิสระปีกนกคู่ พร้อมคอยล์สปริงและเหล็กกันโคลง เฉพาะรุ่น GR Sport
	หลัง	แบบทวนเชือก พร้อมซีดแอคเซอร์เบอร์แบบ Monotube เฉพาะรุ่น GR Sport	แบบทวนเชือก พร้อมซีดแอคเซอร์เบอร์ เฉพาะรุ่น GR Sport
ระบบเบรก	หน้า	ดิสก์เบรกแบบมีรีบริบร่ายความร้อน พร้อมคาลิปเปอร์สี่ล้อ และสัญญาณ GR	ดิสก์เบรก
	หลัง	ดิสก์เบรกแบบมีรีบริบร่ายความร้อน พร้อมคาลิปเปอร์สี่ล้อ และสัญญาณ GR	ดิสก์เบรก
ระบบบังคับเลี้ยว		แร็คแอนด์พีนเนียน พร้อมพาวเวอร์ช่วยผ่อนแรงแบบ VFC	แร็คแอนด์พีนเนียน พร้อมพาวเวอร์ช่วยผ่อนแรง
รั้วบังล้อแบบชุด	ม.	6.4	5.9
ยางและล้อ	ยาง BFGoodrich 265/65R17 และ ล้ออัลลอย 17 นิ้ว เฉพาะรุ่น GR Sport	ยาง 215/55R17 และ ล้ออัลลอย 17 นิ้ว เฉพาะรุ่น GR Sport	
ยางอะไหล่	BFGoodrich 265/65R17 ล้ออัลลอย 17 นิ้ว	215/55R17 ล้ออัลลอย 17 นิ้ว	
อุปกรณ์มาตรฐาน			
ภายนอก			
กระจังหน้า	สีเดียวกับตัวรถ และสีด้านหน้าหรือสีด้านหน้า Toyota และสัญญาณ GR	สีเดียวกับตัวรถ และสีด้านหน้าหรือสีด้านหน้า Toyota และสัญญาณ GR	
กันชนหน้า	สีเดียวกับตัวรถ พร้อมชุดตกแต่งกันชนหน้า	สีเดียวกับตัวรถ พร้อมชุดตกแต่งกันชนหน้า	
กันชนหลัง	สีด้านหน้า	-	
สเกิร์ตหน้า ข้าง และหลัง	-	-	
บันไดข้าง	สีด้าน	-	
ชุดตกแต่งชุดล้อ	สีด้าน สีขอบกันชนเฉพาะ GR-S	-	
ไฟหน้า / ไฟท้าย	แบบ Bi-Beam LED / แบบ LED Light Guiding		

GR Sport Double Cab		ขับเคลื่อน 4 ล้อ 2.8 AT	ขับเคลื่อน 2 ล้อ 2.8 AT
ระบบควบคุมการเปิด-ปิดไฟหน้าอัตโนมัติพร้อมระบบ Follow-me-home			
ระบบปรับไฟหน้าสูง-ต่ำ			
กระจกมองหน้าแบบอีซีอินนิวกับ			
กระจกมองข้าง			
เมื่อเปิดประตู			
เมื่อเปิดประตูท้าย			
ยางกันโคลน			
ที่บิดผ่าน			
สัญญาณ GR บริเวณด้านข้าง			
สัญญาณ GR Sport บริเวณประตูท้าย			
ภายในและอุปกรณ์อำนวยความสะดวก			
สัญญาณ			
เบาะนั่ง	วัสดุ	หนัง Suede แบบเจาะรู และหนังสังเคราะห์ ด้านซ้ายและขวา พร้อมสัญญาณ GR	หนัง Suede แบบเจาะรู และหนังสังเคราะห์ ด้านซ้ายและขวา พร้อมสัญญาณ GR
เบาะนั่งด้านหน้า	สี	สีด้านหน้า	สีด้านหน้า
	ดีไซน์	แบบสปอร์ต	ซีดขาว
	ปรับเอียง - เอน	ปรับไฟฟ้าด้านคนขับ	-
	ปรับระดับสูง-ต่ำ	เฉพาะด้านคนขับ	-
	ที่พนักแขน	ปรับไฟฟ้า	-
เบาะนั่งด้านหลัง		-	-
	ปรับยกเบาะเพื่อเพิ่มพื้นที่เก็บของ	แยกพับ 60:40	-
การตกแต่ง	แผงคอนโซลหน้า และช่องรีโมทคอนโทรลด้านหน้า	สี Smoke Silver ลายไฮดรอกซ์ และสีด้านหน้า	สี Smoke Silver และสีด้านหน้า
	แผงข้างประตู	สีด้านหน้า	สี Smoke Silver และสีด้านหน้า
	แผงควบคุมกระจกไฟฟ้า	สีด้านหน้า	สีด้านหน้า
	สายรัดเข็มขัด	สีแดง สีขอบเฉพาะ GR Sport	สีด้านหน้า
	มือเปิดประตูด้านใน	โครเมียม	สีด้านหน้า
	ด้านคนขับ	พร้อมที่เก็บร่มบัตร	-
	ด้านหลัง	พร้อมกระจกมองข้าง	-
	ด้านหลัง	พร้อมกระจกมองข้าง	-
มือจับ		8 ตำแหน่ง	3 ตำแหน่ง
พวงมาลัย	การปรับระดับ	ปรับสูง-ต่ำ และเข้า-ออก (Tilt & Telescopic)	-
	วัสดุ / การตกแต่ง	หนัง / วัสดุ Soft Touch เจาะรู พร้อม Center Mark สีแดง / สีด้านหน้า	หนัง / วัสดุ Soft Touch เจาะรู พร้อม Center Mark สีแดง / สีด้านหน้า
	วัสดุควบคุมเครื่องเสียง โทรทัช และ จอสี TFT	สี Smoke Silver พร้อมสัญญาณ GR	สี Smoke Silver พร้อมสัญญาณ GR
หัวเกียร์	วัสดุ / การตกแต่ง	หนัง / สี Smoke Silver	สี Smoke Silver
ฐานเกียร์ / เบรกมือ		สี Smoke Silver / สีด้าน	โครเมียม
เป็นคันเร่ง และเบรก		แบบสปอร์ต	-
ระบบสตาร์ทเครื่องยนต์		ระบบสตาร์ทอัจฉริยะ และระบบเปิดประตูอัจฉริยะ (Push Start and Smart Entry)	กุญแจเปิด
		Smart Key ดีไซน์เฉพาะรุ่น GR Sport	Jack Knife Key
กุญแจรีโมท		สีขาว ดีไซน์เฉพาะรุ่น GR Sport	-
มาตรวัดเรืองแสงแบบ Optitron		จอสีแบบ TFT	-
จอแสดงข้อมูลการขับขี่ (MID)		พร้อมไฟส่วนบุคคล	-
ไฟส่องสว่างในห้องโดยสาร		-	-
กระจกมองหลังแบบรีโบลด์แสงสะท้อน		-	-
กระจกไฟฟ้าแบบขึ้น-ลงอัตโนมัติ พร้อมระบบป้องกันการกระแทก		คู่หน้า และคู่หลัง	เฉพาะด้านคนขับ
เซ็นทรัลล็อกแบบ Speed Auto Lock		-	-
เซ็นทรัลล็อกแบบ Speed Auto Lock		-	-
สวิตช์เลือกโหมดการขับขี่ (Eco / Power)		-	-
เครื่องปรับอากาศ พร้อมแผ่นกรองระบบปรับอากาศ PM 2.5		อัตโนมัติ ปรับอิสระแยกซ้าย-ขวา	ธรรมดา
ช่องรับอากาศที่ด้านหน้า		ตกแต่งด้วยแถบสี Smoke Silver	-


GR Sport Double Cab		ขับเคลื่อน 4 ล้อ 2.8 AT	ขับเคลื่อน 2 ล้อ 2.8 AT
ช่องเก็บของ			
	ช่องเก็บของด้านบนพร้อมฝาปิด	แบบ Cool Box พร้อมสัญญาณ Hillux	-
	ช่องเก็บของด้านล่างพร้อมฝาปิด และกุญแจล็อก	แบบหนัง	-
	ช่องเก็บของพร้อมฝาปิด	พุ่มหลังสังเคราะห์ เติมน้ำสีขาว พุ่มหลังสังเคราะห์ เติมน้ำสีแดง	-
	ช่องเก็บของที่แผงประตูพร้อมที่วางขวดน้ำ	คู่หน้า และคู่หลัง	-
	ที่เก็บแว่นตา / ที่วางแก้วบริเวณคอนโซลหน้า	-	-
	ช่องเก็บเอกสารหลังเบาะคู่หน้า	-	-
	ที่แขวนสัมภาระหลังเบาะคู่หน้า	-	-
	ที่แขวนสัมภาระประตู	-	-
ช่องคอกอุปกรณ์ไฟฟ้า	กระแสตรง DC 12 โวลต์	2 ตำแหน่ง	-
	กระแสสลับ AC 220 โวลต์	1 ตำแหน่ง	-
ระบบเครื่องเสียงและการเชื่อมต่อ			
เครื่องเสียงวิทยุ AM/FM พร้อมช่องเชื่อมต่อ USB	หน้าจอสัมผัสขนาด 10.25 นิ้ว รองรับระบบแอปไร้สาย Apple CarPlay และ Android Auto	หน้าจอสัมผัสขนาด 8 นิ้ว รองรับระบบแอปไร้สาย Apple CarPlay และ Android Auto	-
ระบบเชื่อมต่อ Bluetooth รองรับโทรศัพท์ และการเล่นเพลง			-
ระบบ T-Connect	เงื่อนไขเป็นไปตามข้อกำหนด และเงื่อนไขสำหรับการใช้บริการ T-Connect*		-
ลำโพง	6 ตำแหน่ง	4 ตำแหน่ง	-
เสาอากาศ	แบบ Shark Fin		-
ระบบเตือนการโจรกรรม			
ระบบเตือนการโจรกรรม TDS (Theft Deterrent System)		-	-
ระบบกุญแจนิรภัย Immobilizer		-	-
ระบบความปลอดภัย			
ไฟส่องสว่างเวลากลางวันแบบ LED		-	-
ไฟตัดหมอกหน้าแบบ LED		-	-
ไฟเบรกควงที่ 3 แบบ LED		-	-
ไม่มีไฟกระพริบ		-	-
สัญญาณเตือนระยะท้าย และมุมกันชนหน้า-หลัง		-	-
กล้องมองรอบคัน PVM (Panoramic View Monitor)		-	-
ระบบช่วยเตือนมุมอับสายตาที่กระจกมองข้าง BSM (Blind Spot Monitor)		-	-
		-	-
ระบบช่วยเตือนขณะถอยรถ RCTA (Rear Cross Traffic Alert)		-	-
เข็มขัดนิรภัย 3 จุด ทุกตำแหน่ง		พร้อมระบบดึงกลับ และอ่อนแรงตั้งอัตโนมัติ สำหรับเบาะคู่หน้า	-
ระบบป้องกันล้อล็อก ABS และระบบกระจายแรงเบรก EBD		-	-
ระบบเสถียรแรงเบรก BA		-	-
ระบบควบคุมการทรงตัว VSC		แบบ A-TRC	-
ระบบป้องกันล้อหมุนฟรี TRC		-	-
ระบบควบคุมการลื่นของส่วนต่างๆ TSC		-	-
ระบบช่วยออกตัวทางลาดชัน HAC		-	-
ระบบควบคุมความเร็วขณะลงทางลาดชัน DAC		-	-
ระบบป้องกันการลื่นของล้อ DSC		-	-
ระบบควบคุมการลื่นของล้อ (Auto Limited Slip Differential)		-	-
ระบบควบคุมและปรับเสถียรความเร็วอัตโนมัติ (Dynamic Radar Cruise Control)		-	-
ระบบความปลอดภัยก่อนการชน PCS		-	-
ระบบเตือนเมื่อออกนอกเลน พร้อมพวงมาลัยอัตโนมัติ LDA		-	-
โครงสร้างนิรภัย GOA		-	-
คาบหลักนิรภัยด้านข้าง		-	-
ถุงลมเสริมความปลอดภัย SRS	คู่หน้า และหัวเข่าด้านคนขับ	-	-
	ด้านข้าง และพวงมาลัยข้าง	-	-
อุปกรณ์ตกแต่งพิเศษ (เฉพาะรุ่น 4x4 จำนวนจำกัดโดย บริษัท ไทย ออโต้ คอนเวอร์ชัน จำกัด)			
สปอร์ตรับดีไซน์พิเศษเฉพาะ GR Sport	สีด้านหน้า	-	-
อุปกรณ์พร้อมเบาะเปิด-ปิดไฟฟ้ายกกระเบ	-	-	-
สติกเกอร์ด้านข้างกระเบ	-	-	-

T-Connect เป็นบริการเสริม ใช้งานได้ตามเงื่อนไขข้อจำกัดการใช้งานบริการ T-Connect เงื่อนไขการใช้งานบริการ T-Connect* ใช้งานได้ตามเงื่อนไขข้อจำกัดการใช้งานบริการ T-Connect*

ด้วยใจเดียวกันที่เชื่อมบริการให้เป็นมาตรฐานเดียวกัน โดยถ่ายทอดใจจริง และศูนย์บริการมาตรฐานถึง 455 แห่งทั่วประเทศ* สู่ทุกที่ที่ไทย คอยเปิดบริการให้ลูกค้าอุ่นใจได้ตลอดการเดินทาง

- บริการไต่ถาม ด้วยระบบคอมพิวเตอร์ TOPSERV เก็บประวัติลูกค้า ตลอดการเข้ามาใช้บริการ
- ตรวจเช็คด้วยระบบคอมพิวเตอร์ Hi-Tech Area ให้ความแม่นยำสูง
- ครอบคลุมซ่อมตัวถังและสีรถยนต์ใน B & P Workshop
- รับประกันคุณภาพสูงสุด 3 ปี หรือกว่าในระยะเวลา 100,000 กม. แล้วแต่ระยะใดถึงก่อน

บริษัท โตโยต้า มอเตอร์ ประเทศไทย จำกัด สนองเสถียรในการเปลี่ยนแปลงราคา รายละเอียด ส่วนประกอบ และอุปกรณ์ต่างๆ โดยมีตั้งเป้าให้ทราบล่วงหน้า โปรดสอบถามรายละเอียดได้จากศูนย์จำหน่ายโดยทั่วไปใกล้บ้านท่าน หรือ ศูนย์บริการข้อมูลลูกค้าไทยดอทคอม 1486 บริการด้วย Voice Bot 24 ชั่วโมง และศึกษาข้อมูลทางเว็บไซต์ของโตโยต้า www.toyota.co.th กรุณาศึกษาการทำงานของอุปกรณ์ต่างๆ ของรถที่ใช้เข้าใจ โดยละเอียดจากคู่มือการใช้งานหรือที่ปรึกษาผู้เชี่ยวชาญและผู้ดูแลระบบ และโปรดสอบถามรายละเอียดและอุปกรณ์ต่างๆ ที่ปรากฏในภาพจากตัวแทนจำหน่าย หรือศูนย์บริการ



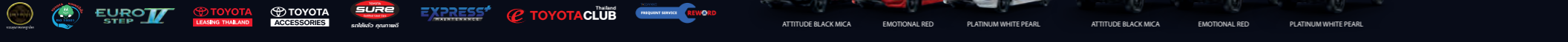
TOYOTA

TOYOTA MOTOR THAILAND CO., LTD.

B 10305-T-24030

www.toyota.co.th

[ข้อมูล ณ เดือนมีนาคม 2567]



HILUX REVO GR SPORT



Move your world



เริ่มต้นจากการที่โตโยต้า เข้าร่วมแข่งขันกีฬามอเตอร์สปอร์ต เพื่อทดสอบสมรรถนะขั้นสูงสุดของรถยนต์โตโยต้า ในสนามแข่งขันทั่วโลก เพื่อนำความรู้ และเทคนิคที่ได้ในการแข่งขัน มาสร้างสรรครถยนต์รุ่นพิเศษ GR Series จนกลายเป็นหนึ่งในรถกระบะที่มีเอกลักษณ์เฉพาะตัว กับความแกร่ง สมบุกสมบัน แต่แฝงด้วยความปราดเปรียว สู่ความโดดเด่น อีกรูปภาพลักษณ์จากรถกระบะทั่วไป เพื่อประสบการณ์ขับขี่ที่เหนือทุกนิยาม



HILUX REVO GR SPORT

โตโยต้า รีโว่ จีอาร์ สปอร์ต รุ่นดับเบิล แคนopies ขับเคลื่อน 4 ล้อ 2.8 AT



STYLING

นิยามความแกร่ง สปอร์ตพรีเมียม

กระจังหน้าใหม่สะกดตา รับกับดีไซน์ฐานล้อแบบ Wide Tread พร้อมยาง All-Terrain รองรับทุกสภาพถนน

INTERIOR

ดีไซน์สปอร์ตใหม่ พรีเมียมทุกการสัมผัส



1. แผงคอนโซลหน้าลายไฮโดรกราฟ เพิ่มอารมณ์สปอร์ต
2. จอสัมผัสขนาดใหญ่ 10.25 นิ้ว รองรับระบบ Apple CarPlay และ Android Auto แบบไร้สาย
3. หน้าจอสี TFT แสดงข้อมูลคมชัด สวยงาม พร้อมสัญลักษณ์ GR
4. กระจกมองหลังตัดแสงอัตโนมัติ EC Mirror ลดแสงสะท้อน สบายตาแม้ในยามกลางวัน
5. Wireless Charger แท่นชาร์จไฟแบบไร้สาย
6. เบาะหนัง Suede แบบเจาะรู และหนังสังเคราะห์ เติมน้ำยาสีเทา พร้อมด้วยสัญลักษณ์ GR มาพร้อมสายรัดเข็มขัดสีแดง ดีไซน์เฉพาะรุ่น GR SPORT

PERFORMANCE / SAFETY

ประสบการณ์ขับขี่ใหม่ ที่เร้าใจมากกว่าเดิม



ปลอดภัยขั้นสุด ขับสนุกไร้กังวล

SAFETY TECHNOLOGY (สำหรับรุ่นขับเคลื่อน 4 ล้อ)



RCTA (Rear Cross Traffic Alert)
ระบบช่วยเตือนขณะถอยรถ



BSM (Blind Spot Monitor)
ระบบช่วยเตือนมุมอับสายตา



PVM (Panoramic View Monitor)
กล้องมองรอบคัน 360 องศา



Pre-Collision System
ระบบความปลอดภัยก่อนการชน

Lane Departure Alert
ระบบเตือนเมื่อออกนอกเลน พร้อมหน่วงกล้ออัตโนมัติ

Dynamic Radar Cruise Control
ระบบควบคุม และปรับลดความเร็วอัตโนมัติ



Monotube Shock Absorber
(สำหรับรุ่นขับเคลื่อน 4 ล้อ)

ช่วยรองรับแรงสั่นสะเทือน นุ่มนวลในทุกจังหวะ ทรงตัวอย่างมั่นคง แม้ใช้ความเร็วสูง

ดิสก์เบรกด้านหลังพร้อมคาลิปเปอร์สีแดง และสัญลักษณ์ GR ตอบสนองทันใจ หนึ่บมันใจ ทุกสถานการณ์

HILUX REVO GR SPORT

โตโยต้า ฮิลักซ์ รีโว่ สปอร์ต รุ่นดับเบิล แคมป์ ขับเคลื่อน 2 ล้อ 2.8 AT



STYLING

ปลุกจิตวิญญาณความสปอร์ตเร้าใจ ทะลุขีดจำกัด

โดดเด่นด้วยชุดแต่งรอบคัน พร้อมล้ออัลลอย 17" และเบรคคาลิเปอร์สีแดงเอกลักษณ์เฉพาะรุ่น GR SPORT

INTERIOR

สัมผัสสปอร์ตพรีเมียม ในทุกจังหวะการขับขี่



พวงมาลัยปรับระดับ 4 ทิศทาง หุ้มหนังแต่งด้วยด้ายสีแดง / Paddle Shift ดีไซน์สปอร์ตเร้าใจ / หน้าจอสี TFT แสดงข้อมูลคมชัด สวยงาม พร้อมสัญลักษณ์ GR

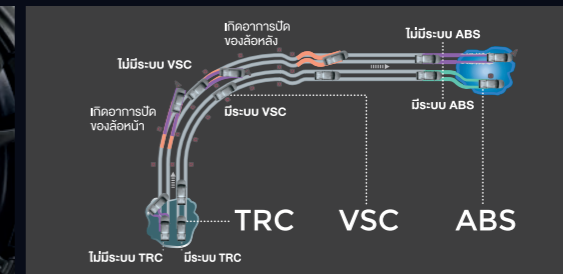
เบาะหนัง Suede แบบเจาะรู สไตล์สปอร์ตเดิบบด้ายแดง พร้อมสัญลักษณ์ GR



NEW หน้าจอสัมผัสขนาด 8 นิ้ว รองรับระบบ Apple CarPlay และ Android Auto



ล้ออัลลอย 17" สะดุดตาด้วยเบรคคาลิเปอร์สีแดง พร้อมสัญลักษณ์ GR



NEW ระบบป้องกันล้อหมุนฟรี TRC (Traction Control)
NEW ระบบควบคุมการทรงตัว VSC (Vehicle Stability Control)
ระบบป้องกันล้อล็อก ABS (Anti-lock Braking System)



NEW ระบบช่วยออกตัวบนทางลาดชัน HAC (Hill-start Assist Control) ช่วยเพิ่มแรงดันเบรคไปยังล้อทั้ง 4 เพื่อป้องกันการลื่นไถลลงเนินชัน หรือทางลื่นช่วงขณะกะพริบเท้าออกจากเบรค