



TOYOTA

TOYOTA MOTOR THAILAND CO., LTD.

C04200T-21111

www.toyota.co.th



TOYOTA

NEW

C A M R Y

THE ABSOLUTE PERFECTION

Move your world



THE ABSOLUTE PERFECTION

พาคุณก้าวสู่อีกขั้นแห่งความสมบูรณ์แบบไปกับ โตโยต้า คัมรี่ ใหม่
ยนตรกรรมที่ผสานความสปอร์ตเหนือระดับ
กับสุดยอดเทคโนโลยีเข้าไว้ด้วยกันอย่างลงตัว
เพื่อตอบรับตัวตนที่สมบูรณ์แบบของผู้นำเช่นคุณ

HYBRID

TNGA
Toyota New Global Architecture



Tconnect
by TOYOTA

THE ABSOLUTE LUXURY



2.5 HEV PREMIUM LUXURY



MOONROOF

หลังคาบุนรูฟ เปิดรับวิสัยทัศน์แห่งผู้นำในทุกการเดินทาง

หมายเหตุ : ภาพข้างต้นเป็นเพียงภาพตัวอย่างเท่านั้น รายละเอียดหรืออุปกรณ์บางอย่างบนภาพอาจแตกต่างกันจากจำหน่ายจริง ทั้งนี้ขึ้นอยู่กับสภาวะในการพิจารณาเปลี่ยนแปลงรายละเอียด หรืออุปกรณ์มาตรฐานตามที่เห็นสมควร



DISTINCTIVE DESIGN

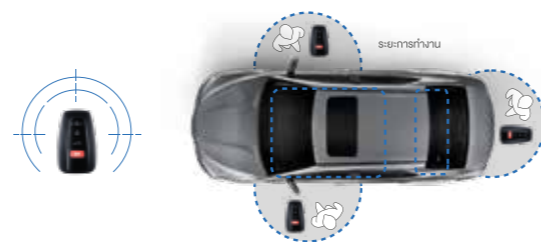
เสน่ห์ความสปอร์ตเหนือระดับ
แฝงไปด้วยแนวคิดการดีไซน์ที่สมบูรณ์แบบ
ตอบโจทย์ทุกการใช้งาน
มาพร้อมพื้นที่ใช้สอยกว้างขวาง
เข้าได้กับทุกไลฟ์สไตล์

LED HEADLAMPS / DAYTIME RUNNING LIGHTS

ชุดไฟหน้า LED พร้อม Daytime Running Lights
ออกแบบอย่างประณีต โดดเด่นยิ่งกว่าในทุกมุมมอง

AUTO ON-OFF HEADLAMPS WITH FOLLOW-ME-HOME

ระบบควบคุมการเปิด-ปิดไฟหน้าอัตโนมัติ พร้อมระบบ Follow-Me-Home



SMART ENTRY

ระบบเปิดประตูอัจฉริยะ สำหรับผู้ขับขี่ และผู้โดยสารตอนหน้า

18" ALLOY WHEEL

ล้ออัลลอย 18 นิ้ว



THE ABSOLUTE LIFESTYLE



EXQUISITE CRAFTSMANSHIP

สัมผัสประสบการณ์เหนือระดับ ด้วยความใส่ใจในทุกรายละเอียด เบาะหนังที่ออกแบบมาเพื่อรองรับสรีระของผู้ขับขี่ และผู้โดยสารได้เป็นอย่างดี มอบความสบายในทุกการเดินทาง

MEMORY FUNCTION

ระบบบันทึกตำแหน่งเบาะนั่งของผู้ขับขี่ กระจกมองข้าง และพวงมาลัย



SEAT VENTILATOR

เบาะนั่งคู่หน้า พร้อมพัดลมจากใต้เบาะและพนักพิง

8-WAY POWER SEAT WITH LUMBAR SUPPORT

เบาะคู่หน้าปรับได้ 8 ทิศทาง พร้อมปุ่มปรับด้านหลังไฟฟ้า

หมายเหตุ : ภาพข้างต้นเป็นเพียงภาพตัวอย่างเท่านั้น รายละเอียดของอุปกรณ์บางส่วนในภาพอาจแตกต่างกันจากที่จำหน่ายจริง ทั้งนี้บริษัทฯ ขอสงวนสิทธิ์ในการพิจารณาเปลี่ยนแปลงรายละเอียด หรืออุปกรณ์มาตรฐานตามที่เห็นสมควร

SUPERIOR CONVENIENCE

ก้าวสู่อีกขั้นของความสะดวกสบาย ด้วยฟังก์ชันการใช้งานที่ตอบสนองผู้ขับที่ได้อย่างไร้ที่ติ



1. **9" TOUCHSCREEN WITH APPLE CARPLAY & ANDROID AUTO SUPPORT** หน้าจอสัมผัสขนาด 9 นิ้ว รองรับ Apple CarPlay และ Android Auto

2. **WIRELESS CHARGER** อุปกรณ์ชาร์จไฟแบบไร้สาย

3. **HEAD-UP DISPLAY** หน้าจอแสดงผลข้อมูลการขับขี่แบบสลับกระจกหน้ารถ ไม่ต้องละสายตามือขับขี่

4. **OPTITRON METER WITH 7" MULTI-INFORMATION DISPLAY** มาตรวัดแบบ Optitron พร้อมจอแสดงผลข้อมูลการขับขี่แบบ TFT ขนาด 7 นิ้ว

5. **TIRE PRESSURE MONITOR SYSTEM** ระบบตรวจวัดแรงดันลมยางอัตโนมัติ

6. **EV MODE** ระบบใช้กำลังจากมอเตอร์ไฟฟ้าสำหรับเดินทางในความเร็วต่ำ **AUTO BRAKE HOLD** ระบบหน่วงแรงเบรกอัตโนมัติ **ELECTRIC PARKING BRAKE** ระบบเบรกมือไฟฟ้า

7. **NANO E SYSTEM** ระบบกรองอากาศภายในห้องโดยสารนาโนอี (nanoe) ช่วยขจัดกลิ่นและยับยั้งเชื้อโรค



360° PANORAMIC VIEW MONITOR

กล้องมองรอบคัน 360 องศา เปิดทัศนวิสัยรอบด้าน ด้วยภาพที่คมชัดเพิ่มความอุ่นใจในการจอดรถ



REAR RECLINING SEATS & 3-ZONE AIR CONDITIONING

เบาะที่นั่งด้านหลังปรับเอนไฟฟ้า และระบบปรับอากาศแยกอิสระ 3 โซน (ซ้าย-ขวา-หลัง)
พร้อมมอบความผ่อนคลาย ระดับผู้นำในทุกการเดินทาง

SUPREME COMFORT

เปลี่ยนทุกการเดินทางที่แสนพิเศษ ให้เหนือระดับยิ่งกว่าที่เคย ด้วยสิ่งอำนวยความสะดวกที่พร้อมมอบความสุนทรีย์ในทุกช่วงเวลา



1. CAPACITIVE TOUCH CONTROLLER แผงควบคุมหน้าจอสัมผัสแบบดิจิทัล
2. 9-SPEAKER JBL AUDIO SYSTEM ลำโพง JBL 9 ตำแหน่ง ให้คุณภาพเสียงที่คมชัด นุ่มนวล สร้างสุนทรีย์ในทุกการเดินทาง
3. POWER REAR SUNSHADE ม่านบังแดดไฟฟ้ากระจกหลัง
4. FRONT FOLDABLE HEADREST พนักพิงศีรษะเบาะหน้า ปรับปรับได้ 3 ระดับ ช่วยเพิ่มทัศนวิสัยให้ผู้โดยสารตอนหลัง
5. REAR SIDE SUNSHADE ม่านบังแดดประตูหลัง
6. REAR USB PORTS ช่องต่อ USB ด้านหลัง 2 ช่อง

หมายเหตุ : ภาพข้างต้นเป็นเพียงภาพตัวอย่างเท่านั้น รายละเอียดหรืออุปกรณ์บางส่วนในภาพอาจแตกต่างกันจากที่จำหน่ายจริง ทั้งนี้บริษัทฯ ขอสงวนสิทธิ์ในการพิจารณาเปลี่ยนแปลงรายละเอียด หรืออุปกรณ์มาตรฐานตามที่เห็นสมควร

HYBRID

UNPARALLELED POWER

พาคุณก้าวสู่ความสำเร็จ และความภูมิใจครั้งใหม่
ด้วยขุมพลังเครื่องยนต์ 2.5L HYBRID DYNAMIC FORCE
ทรงพลังแต่นุ่มนวล พร้อมอัตราการใช้เชื้อเพลิงที่เยี่ยม

221
NM
TORQUE

211
PS
POWER

23.8
KM/L



HYBRID | 4th GENERATION HYBRID

พัฒนาแบตเตอรี่ใหม่ ให้มีประสิทธิภาพสูงขึ้น เพื่อความทนทานและประหยัดน้ำมันยิ่งขึ้น

2.5 HEV PREMIUM LUXURY / 2.5 HEV PREMIUM



เครื่องยนต์ 2.5L HYBRID DYNAMIC FORCE

ผสาน 2 พลัง มอเตอร์ไฟฟ้า X เครื่องยนต์ 2.5L DYNAMIC FORCE
ทำงานร่วมกันอัตโนมัติ ให้การตอบสนองเต็มกำลัง พร้อมอัตราประหยัดน้ำมันสูงสุด

PADDLE SHIFT

เพิ่มอารมณ์ความสปอร์ตในการขับขี่
ด้วยระบบควบคุมการเปลี่ยนเกียร์ที่พวงมาลัย

HYBRID WORRY FREE
รับประกันมอเตอร์ไฮบริด **10** ปี
รับประกันระบบไฮบริด **5** ปี
หมายเหตุ: สอบถามรายละเอียดเพิ่มเติมที่ศูนย์จำหน่ายฯ

HYBRID OPERATION



ขณะออกตัว

- ระบบ FULL HYBRID ขับเคลื่อนด้วยมอเตอร์ไฟฟ้าเพียงอย่างเดียว โดยใช้พลังงานไฟฟ้าจากแบตเตอรี่ไฮบริด

ขณะจับปัดคิดด้วยความเร่งเต็มที่

- เครื่องยนต์และมอเตอร์ไฟฟ้าทำงานร่วมกันอย่างเหมาะสม เพื่อประหยัดเชื้อเพลิงสูงสุด
- พลังงานส่วนเกินถูกแปลงเป็นพลังงานไฟฟ้า ส่งไปที่เก็บสะสมในแบตเตอรี่ไฮบริด

ขณะเร่งความเร็ว

- เครื่องยนต์และระบบ FULL HYBRID พร้อมมอเตอร์ไฟฟ้ากำลังสูง 2 ตัว ผสานการทำงานร่วมกันอย่างเต็มพลัง
- แบตเตอรี่ส่งพลังงานไฟฟ้าเสริมเต็มกำลัง เพื่ออัตราเร่งสูงสุด

ขณะลดความเร็วและเบรก

- เครื่องยนต์หยุดการทำงาน
- มอเตอร์ไฟฟ้าจะแปลงพลังงานจากการเคลื่อนที่ไปเป็นพลังงานไฟฟ้า ส่งไปที่เก็บสะสมในแบตเตอรี่ไฮบริด

ขณะจอด

- เครื่องยนต์หยุดการทำงาน
- ระบบ FULL HYBRID ช่วยให้ระบบปรับอากาศทำงานตามปกติ โดยใช้พลังงานจากแบตเตอรี่ไฮบริดเพียงอย่างเดียว
- เมื่อแตะเบรกเพื่อจอด มอเตอร์ไฟฟ้าจะช่วยประคองให้รถหยุดอย่างนุ่มนวล



A เครื่องยนต์ใหม่ A25A-FXS VVT-IE & D-4S

เทคโนโลยีระดับผู้นำด้วยระบบการเผาไหม้ Atkinson Cycle ประหยัดเชื้อเพลิง และเป็นมิตรกับสิ่งแวดล้อม

B เกียร์ E-CVT

ชุดระบบขับเคลื่อนอัจฉริยะที่สามารถทำงานของเครื่องยนต์และมอเตอร์ไฟฟ้าเพื่อการขับขี่ที่นุ่มนวลต่อเนื่อง

C PCU (Power Control Unit)

พัฒนาให้ระบายความร้อนได้ดีขึ้น ช่วยให้การควบคุมการทำงานของเครื่องยนต์และมอเตอร์ไฟฟ้า ได้อย่างมีประสิทธิภาพ

D แบตเตอรี่ไฮบริด Ni-MH (Nickel-Metal Hydride)

แบตเตอรี่ใหม่มีขนาดเล็กลง เก็บประจุไฟฟ้าได้เร็วขึ้น และสามารถจ่ายไฟให้แก่มอเตอร์ไฟฟ้าได้อย่างมีประสิทธิภาพ พร้อมพัฒนาระบบระบายความร้อนใหม่ ให้ทนทานและประหยัดน้ำมันยิ่งขึ้น

ข้อดีของระบบ TOYOTA HYBRID

1 ประหยัดน้ำมัน
ประหยัดน้ำมันสูงสุดถึง **23.8 กม./ลิตร**
(อ้างอิงข้อมูลจาก ECO STICKER)

2 ชาร์จไฟในตัวขณะขับขี่
สามารถแปลงพลังงานส่วนเกินให้เป็นพลังงานไฟฟ้าสะสม ทดกึ่งมลพิษที่สถานีชาร์จไฟ

3 ออกตัวเร็วทันใจ
ขับเคลื่อนด้วยมอเตอร์ไฟฟ้า จึงออกตัวราบรื่นรวดเร็ว

4 ช่วยลดมลพิษต่อสิ่งแวดล้อม
เมื่อขับเคลื่อนด้วยมอเตอร์ไฟฟ้า เครื่องยนต์จะหยุดทำงาน จึงไม่มีการปล่อยไอเสียสู่อากาศ

5 ไร้เสียงรบกวนตลอดการเดินทาง
ไม่มีเสียงรบกวนโดยสิ้นเชิง เมื่อขับเคลื่อนด้วยมอเตอร์ไฟฟ้า

6 บำรุงรักษาง่ายไม่จุกจิก
รถยนต์ไฮบริดบำรุงรักษาง่าย ไม่แตกต่างจากรถยนต์แบบสันดาป

2.5 PREMIUM

THE ABSOLUTE ATTRACTION



PRESTIGE IDENTITY

ไม่ว่าจะมองจากมุมไหน
ก็รับรู้ได้ถึงความคึกคัก
สะท้อนตัวตนความสปอร์ต
ที่ยากจะละสายตา

LED HEADLAMPS / DAYTIME RUNNING LIGHTS

ชุดไฟหน้า LED พร้อม Daytime Running Lights
เพิ่มอารมณ์ความสปอร์ตพรีเมียม

DUAL EXHAUSTS

ท่อไอเสียคู่แบบสปอร์ต

18" ALLOY WHEEL

ล้ออัลลอย 18 นิ้ว

MOONROOF

หลังคาบานรูปฟ ต่อรับโลฟส์โต้ล่เหนือระดับ

8" TOUCHSCREEN WITH APPLE CARPLAY & ANDROID AUTO SUPPORT

หน้าจอสัมผัสขนาด 8 นิ้ว รองรับ Apple CarPlay และ Android Auto



หมายเหตุ : ภาพข้างต้นเป็นเพียงภาพตัวอย่างเท่านั้น รายละเอียดของอุปกรณ์บางส่วนในภาพอาจแตกต่างกันจากที่จำหน่ายจริง ทั้งนี้บริษัทฯ ขอสงวนสิทธิ์ในการพิจารณาเปลี่ยนแปลงรายละเอียด หรืออุปกรณ์มาตรฐานตามที่เห็นสมควร

AROUSING PERFORMANCE

ท้าทายทุกเป้าหมาย ไร้ใจในทุกช่วงความเร็ว ด้วยเครื่องยนต์เบนซิน 2.5L DYNAMIC FORCE
ที่มาพร้อมขีดสุดแห่งสมรรถนะ แต่คงไว้ซึ่งอัตราประหยัดน้ำมันที่น่าประทับใจ

250
NM
TORQUE

209
PS
POWER

15.6
KM/L



รุ่น 2.5 PREMIUM



2.5 DYNAMIC FORCE



รุ่น 2.5 PREMIUM



รุ่น 2.5 PREMIUM



2.5 PREMIUM / 2.5 SPORT

เครื่องยนต์เบนซิน 2.5L DYNAMIC FORCE

เครื่องยนต์ A25A-FKB VVT-iE & D-4S พร้อมเกียร์อัตโนมัติ 8 สปีด
อัตราเร่งเต็มพลังทุกช่วงความเร็ว พร้อมประหยัดน้ำมันเป็นเยี่ยม

PADDLE SHIFT

เพิ่มอารมณ์ความสปอร์ตในการขับขี่
ด้วยระบบควบคุมการเปลี่ยนเกียร์ที่พวงมาลัย
(มีเฉพาะ รุ่น 2.5 PREMIUM)

โหมดการขับขี่ 3 แบบ

- Sport Mode
เพิ่มสมรรถนะในการขับขี่ ตอบสนองอัตราเร่งได้ดีขึ้น
- Normal Mode
ขับขี่แบบมาตรฐาน เหมาะสำหรับการใช้งานในชีวิตประจำวัน
- Eco Mode
ลดการใช้พลังงานที่สิ้นเปลือง โดยปรับการใช้พลังงานอย่างมีประสิทธิภาพ
(มีเฉพาะ รุ่น 2.5 PREMIUM)

OPTITRON METER WITH 7" MULTI-INFORMATION DISPLAY

มาตรวัดแบบ Optitron พร้อมจอแสดงข้อมูลการขับขี่ แบบ TFT ขนาด 7 นิ้ว

TNGA

Toyota New Global Architecture

ที่สุดแห่งการออกแบบยานยนต์ เพิ่มประสิทธิภาพในการทรงตัว และเกาะถนนได้อย่างดีเยี่ยม ให้คุณควบคุมได้อย่างมั่นใจ ก้าวสู่ประสบการณ์การขับขี่ที่เหนือกว่า



OUTSTANDING PERFORMANCE

เครื่องยนต์ 2.5L DYNAMIC FORCE ขุมพลังแห่งการขับเคลื่อนใหม่ ที่ได้รับการออกแบบให้ลงตัวกับโครงสร้างของรถยนต์ TNGA โดยเฉพาะ สมรรถนะแรง ตอบสนองได้อย่างใจ



DOUBLE WISHBONE SUSPENSION

ช่วงล่างอิสระแบบปีกนกคู่ เพิ่มความนุ่มนวล ในการขับขี่ แต่ยังคงไว้ซึ่งการเกาะถนนอย่างดีเยี่ยม



LOWER CENTER OF GRAVITY

ออกแบบให้มีจุดศูนย์ถ่วงตัวรถต่ำ ลดอาการโคลงของตัวรถ ช่วยเรื่องการทรงตัวและการเข้าโค้งดีขึ้น

BODY RIGIDITY

เพิ่มความมั่นคงของรถจากโครงสร้างเหล็กที่แข็งแรง พร้อมเพิ่มจำนวนจุดเชื่อมตัวรถ (Spot Welding) ช่วยรองรับแรงบิดที่มีต่อตัวถัง เพิ่มประสิทธิภาพ ในการทรงตัวและเกาะถนน

EXCELLENT VISIBILITY

ออกแบบตัวรถให้เหมาะกับสรีระผู้ขับขี่ ช่วยเพิ่มทัศนวิสัย ลดจุดอับสายตา

GOOD HANDLING

พวงมาลัยมีการปรับจูนใหม่ ตอบสนองแม่นยำมากขึ้น เพื่อให้การควบคุมรถง่าย เป็นไปอย่างมั่นใจ

Tconnect

by TOYOTA

เชื่อมการขับเคลื่อนแห่งอนาคต

เทคโนโลยีที่จะขับเคลื่อนคุณไปทุกที่ด้วยความเชื่อมั่น ปลอดภัย และไร้กังวล รองรับทุกไลฟ์สไตล์เพื่ออนาคต



ALWAYS LOCATED & PROTECT

- FIND MY CAR**
เช็คตำแหน่งรถแบบเรียลไทม์ได้ตลอดเวลา หมดปัญหาจำที่จอดไม่ได้หรือหารถไม่เจอ
- TheftTrack** (ติดตามรถหาย)
ตรวจสอบตำแหน่งรถยนต์เมื่อถูกโจรกรรม พร้อมประสานความช่วยเหลือตลอด 24 ชั่วโมง
- SOS** (ช่วยเหลือฉุกเฉิน)
ประสานงานช่วยเหลือฉุกเฉินตลอด 24 ชั่วโมง
*อาจมีค่าใช้จ่ายเพิ่มเติมบางกรณี
- GEO-FENCING** (กำหนดขอบเขตปลอดภัย)
แจ้งเตือนเมื่อรถเคลื่อนตัวออกจากจุดจอด หรือขอบเขตที่คุณกำหนดไว้

TELEMATICS CARE

- MAINTENANCE REMINDER** (แจ้งเตือนการบำรุงรักษา)
แจ้งเตือนเมื่อถึงเวลาเข้าศูนย์บริการ หรือครบกำหนดเปลี่ยนอะไหล่ พร้อมประสานงานนัดหมาย
- VEHICLE INFORMATION** (ข้อมูลรถและการขับ)
แสดงสถานะรถยนต์ ข้อมูลการขับขี่ สรุปประวัติการเดินทางที่แชร์ลงโซเชียลมีเดียได้ พร้อมแจ้งเตือนล่วงหน้าเมื่อใกล้ถึงเวลาต่อทะเบียน
- INSURANCE (PHYD)** (ประกันภัยขโมย)
ประกันภัย “จับดี ไล่ให้” พิเศษด้วยเบี้ยประกันจ่ายตามพฤติกรรมรถขับ
*สำหรับการทำประกันภัยกับบริษัทฯ ที่กำหนดไว้เท่านั้น

HAPPINESS MOBILITY


- CONCIERGE SERVICES** (บริการผู้ช่วยส่วนตัว)
บริการผู้ช่วยส่วนตัว ให้คุณสามารถโทรขอเส้นทาง พร้อมบริการจองโต๊ะร้านอาหาร และอีกมากมายที่จะมีเพิ่มขึ้นในอนาคต



หมายเหตุ : การใช้บริการ T-Connect ต้องดาวน์โหลดแอปพลิเคชันเข้าใช้งานตามเงื่อนไขที่กำหนด โดยได้รับความยินยอมจากเจ้าของรถ ข้อมูลเพิ่มเติม www.t-connect.in.th



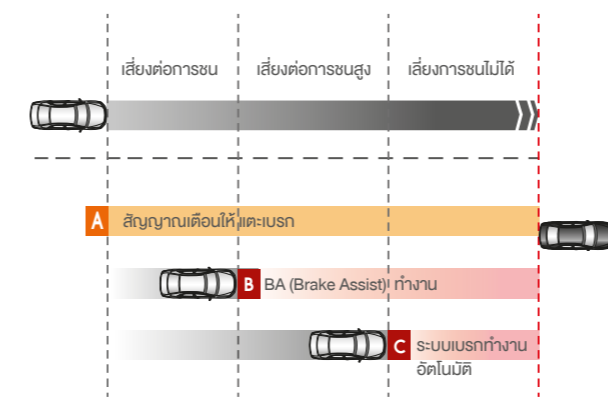
PRE-COLLISION SYSTEM WITH PEDESTRIAN & BICYCLIST DETECTION



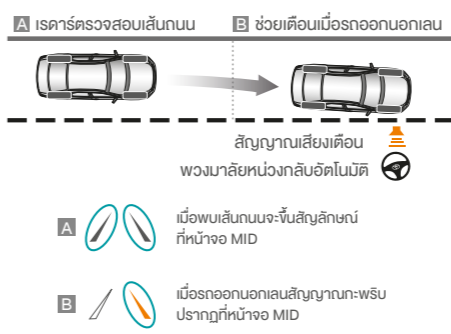
Toyota Safety Sense

Toyota Safety Sense
มาตรฐานความปลอดภัยเหนือระดับ
ที่เพิ่มขีดความสามารถในการป้องกันอุบัติเหตุ
ให้คุณมั่นใจกับทุกการเดินทาง

PRE-COLLISION SYSTEM WITH PEDESTRIAN & BICYCLIST DETECTION
ระบบความปลอดภัยก่อนการชน พร้อมตรวจจับ
คนเดินเท้า และคนขี่จักรยาน

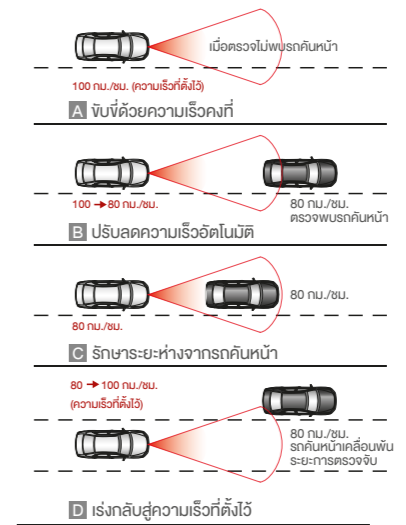


LANE DEPARTURE ALERT WITH STEERING ASSIST
ระบบเตือนเมื่อออกนอกเลน
พร้อมพวงมาลัยหน่วงกลับอัตโนมัติ

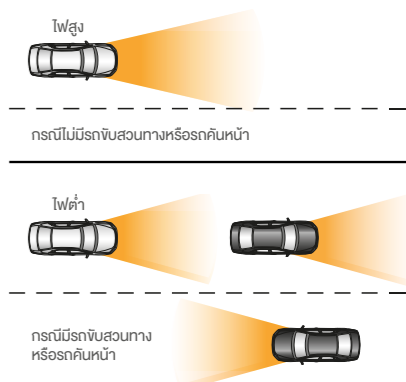


ระบบ Dynamic Radar Cruise Control แบบ All-Speed ควบคุมและปรับลดระดับความเร็วได้ถึง 0 กม./ชม. และสามารถเร่งความเร็วกลับสู่ระดับที่ตั้งไว้เมื่อไม่มีรถข้างหน้า พร้อมระบบ Lane Tracing Assist และ Curve Speed Reduction ช่วยควบคุมรถให้อยู่กลางเลน พร้อมลดความเร็วอัตโนมัติขณะเข้าโค้ง

ALL-SPEED DYNAMIC RADAR CRUISE CONTROL AND LANE TRACING ASSIST WITH CURVE SPEED REDUCTION
ระบบควบคุมและปรับลดความเร็วอัตโนมัติ พร้อมช่วยควบคุม
รถให้อยู่กลางเลน และช่วยลดความเร็วขณะเข้าโค้ง



AUTOMATIC HIGH BEAMS
ระบบควบคุมไฟสูงอัตโนมัติ



หมายเหตุ : 1. ระบบความปลอดภัยเหล่านี้สามารถตั้งค่าเปิด-ปิดได้ 2. ภาพจำลองเป็นเพียงภาพตัวอย่างเท่านั้น รายละเอียดหรืออุปกรณ์บางส่วนในภาพอาจแตกต่างกันไปตามรุ่นของรถ โปรดดูคู่มือการใช้งานรถของคุณ หรือปรึกษาตัวแทนจำหน่ายรถของคุณ

THE MOST RELIABLE SAFETY

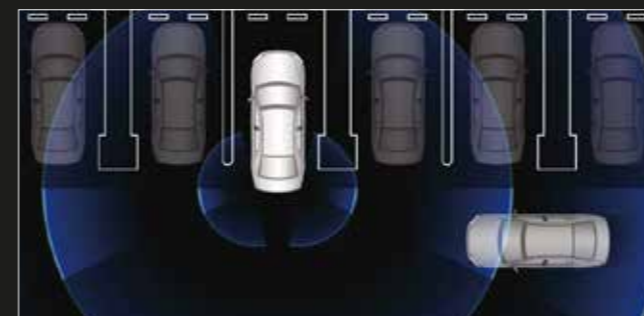
จับเคลื่อนสู่ทุกจุดหมายได้อย่างมั่นใจ ด้วยเทคโนโลยีความปลอดภัยที่สมบูรณ์แบบ



INTELLIGENT CLEARANCE SONAR WITH REAR CROSS TRAFFIC BRAKING

ระบบช่วยเตือนการชนด้านหน้าและหลัง พร้อมช่วยเบรกอัตโนมัติ

ACTIVE SAFETY



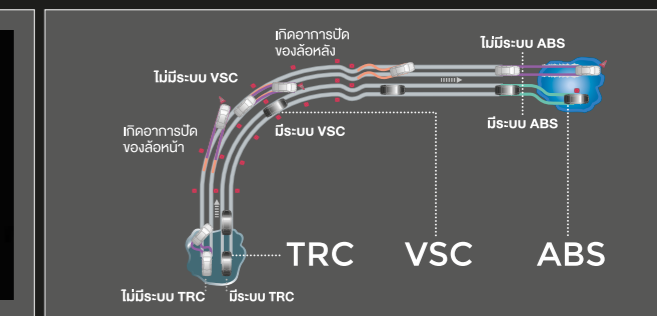
REAR CROSS TRAFFIC ALERT

ระบบช่วยเตือนชน-ถอยรถ



PARKING SENSOR

สัญญาณเตือนกะระยะ 8 ตำแหน่ง



TRC (Traction Control System) ระบบป้องกันล้อหมุนฟรี
VSC (Vehicle Stability Control) ระบบควบคุมการทรงตัว
ABS (Anti-lock Brake System) ระบบป้องกันล้อล็อก
EBD (Electronic Brake-force Distribution) ระบบกระจายแรงเบรก
BA (Brake Assist) ระบบเสริมแรงเบรก



HILL-START ASSIST CONTROL

ระบบช่วยการออกตัวบนทางลาดชัน



EMERGENCY STOP SIGNAL

สัญญาณไฟกะพริบเมื่อเบรกกะทันหัน



BLIND SPOT MONITOR

ระบบช่วยเตือนมุมอับสายตาที่ระจกมองข้าง

PASSIVE SAFETY




โครงสร้างตัวถังนิรภัย GOA พร้อมคานนิรภัย




ถุงลมเสริมความปลอดภัย 9 ตำแหน่ง


หมายเหตุ : ภาพข้างต้นเป็นเพียงภาพตัวอย่างเท่านั้น รายละเอียดอุปกรณ์บางส่วนในภาพอาจแตกต่างกันไปตามรุ่น ทั้งนี้บริษัทฯ ขอสงวนสิทธิ์ในการพิจารณาเปลี่ยนแปลงรายละเอียด หรืออุปกรณ์มาตรฐานตามที่เห็นสมควร



2.5 SPORT



2.5 PREMIUM



2.5 HEV PREMIUM LUXURY



2.5 HEV PREMIUM

LINE UP

SELECT YOUR PERFECTION

COLOR CHART

เลือกครอบครองที่สุดแห่งความภาคภูมิใจ ที่สะท้อนตัวตนของผู้เป็นเจ้าของ



METAL STREAM METALLIC



PLATINUM WHITE PEARL



ATTITUDE BLACK



PREMIUM RED



2.5 HEV PREMIUM LUXURY



2.5 HEV PREMIUM



2.5 PREMIUM



2.5 SPORT



GRAPHITE METALLIC



BURNING BLACK CRYSTAL

*เฉพาะรุ่น 2.5 HEV PREMIUM LUXURY



2.5 HEV PREMIUM LUXURY



2.5 HEV PREMIUM



2.5 PREMIUM



2.5 SPORT



NEW

C A M R Y

GENUINE Accessories



อุปกรณ์ตกแต่งภายนอก: 1. คิ้วโครเมียมกันชนหน้า 2. คิ้วโครเมียมกันชนท้าย 3. คิ้วโครเมียมตกแต่งด้านข้าง 4. ล้ออัลลอย 18 นิ้ว 5. แฝงบังแดดข้างคิ้วโครเมียม
อุปกรณ์ตกแต่งภายใน: ถาดใส่ของท้ายรถ / ตะขอยึดของท้ายรถ / พรอมปูพื้นรถยนต์แบบพิเศษ / กล้องเอนอนกประสงค์ท้ายรถ
อุปกรณ์ตกแต่งไฟฟ้า: ระบบบริหารหลังไฟฟ้า (บริเวณหลังส่วนล่าง) / กล้องบันทึกภาพด้านหน้า / ชุดเซ็นเซอร์เปิดฝาท้าย

อุปกรณ์ตกแต่งแท้โตโยต้ารับประกันสูงสุด 3 ปี หรือ 100,000 กม. (ตามรุ่นรถยนต์ที่บริษัทฯ กำหนด โปรดศึกษารายละเอียดจากผู้รับประกันคุณภาพ และคู่มือการใช้งานรถยนต์)

• บริษัท โตโยต้า มอเตอร์ ประเทศไทย จำกัด สงวนลิขสิทธิ์ในการเปลี่ยนแปลงราคา รายละเอียด ส่วนประกอบและอุปกรณ์ต่างๆ โดยมีต้องแจ้งให้ทราบล่วงหน้า • โปรดสอบถามรายละเอียดและส่วนอุปกรณ์ต่างๆ ได้จากผู้แทนจำหน่ายโตโยต้าใกล้บ้านท่าน หรือศูนย์ลูกค้าสัมพันธ์ที่หมายเลข 0-2386-2000 หรือโทร.ฟรีต่างจังหวัดเฉพาะหมายเลขที่ใช้
 รหัสทางไกลที่หมายเลข 1800-238-444 ให้บริการลูกค้า 24 ชม. ทุกวัน • กรุณาศึกษาการทำงานของอุปกรณ์ต่างๆ ของรถให้เข้าใจโดยละเอียดจากผู้บริการใช้รถก่อนการใช้งาน เพื่อการใช้งานอย่างถูกต้อง และประโยชน์สูงสุดของท่านเอง • สิ่งของและอุปกรณ์ต่างๆ ที่ปรากฏในภาพอาจแตกต่างจากสิ่งจริงเนื่องจากระบบการพิมพ์ • ภาพเพื่อการโฆษณาเท่านั้น

ศึกษารายละเอียดเพิ่มเติมได้ที่



www.toyota.co.th/accessories/camry/

| SPECIFICATIONS | | 2.5 HEV PREMIUM LUXURY | 2.5 HEV PREMIUM | 2.5 PREMIUM | 2.5 SPORT |
|---|----------------------------------|--|--|------------------------|-----------|
| ขนาด | | | | | |
| มิติภายนอก | ยาว x กว้าง x สูง | มม. | 4,885 x 1,840 x 1,445 | | |
| ความยาวช่วงล้อ | | มม. | 2,825 | | |
| ระดับต่ำสุดจากพื้น | | มม. | 140 | | |
| ความจุถังน้ำมัน | | ลิตร | 50 | 60 | |
| เครื่องยนต์ | | | | | |
| รุ่น | | A25A-FXS | | V7T-IE | A25A-FKB |
| แบบเครื่องยนต์ | 4 สูบแถวเรียง DOHC 16 วาล์ว D-4S | | | | |
| ความจุระบบหล่อเย็น | ซีซี | | 2,487 | | |
| ความกว้างกระบอกสูบ x ระยะชัก | มม. | | 87 x 103 | | |
| อัตราส่วนกำลังอัด | | 14.0 | | 13.0 | |
| กำลังสูงสุด (EEC net) | กิโลวัตต์ (PS) / รอบต่อนาที | 131 (178) / 5,700 | | 154 (209) / 6,800 | |
| แรงบิดสูงสุด (EEC net) | นิวตันเมตร / รอบต่อนาที | 221 / 3,600-5,200 | | 250 / 5,000 | |
| รองรับการใช้น้ำมันเชื้อเพลิง E85 | | - | - | • | • |
| รองรับการใช้น้ำมันเชื้อเพลิง E20 | | • | • | • | • |
| มอเตอร์ไฟฟ้า | | | | | |
| ชนิด | | มอเตอร์ซิงโครนิสแม่เหล็กถาวร | | - | - |
| กำลังสูงสุด | กิโลวัตต์ | 88 | | - | - |
| แรงบิดสูงสุด (EEC net) | นิวตันเมตร | 202 | | - | - |
| แบตเตอรี่ไฮบริด | | | | | |
| ชนิด | | นิกเกิลไฮดรอกไซด์ | | - | - |
| ความจุไฟฟ้า | แอมป์-ชั่วโมง | 6.5 | | - | - |
| เครื่องยนต์และมอเตอร์ไฟฟ้า | | | | | |
| กำลังสูงสุด | กิโลวัตต์ (PS) | 155 (211)* | | - | - |
| ระบบขับเคลื่อนและระบบรองรับ | | | | | |
| ระบบส่งกำลัง | | E-CVT (Electrically-controlled Continuously Variable Transmission) | | อัตโนมัติ 8 สปีด | |
| | เกียร์ 1 | - | - | 5.250 | |
| | เกียร์ 2 | - | - | 3.028 | |
| | เกียร์ 3 | - | - | 1.950 | |
| | เกียร์ 4 | - | - | 1.456 | |
| อัตราทดเกียร์ | เกียร์ 5 | - | - | 1.220 | |
| | เกียร์ 6 | - | - | 1.000 | |
| | เกียร์ 7 | - | - | 0.808 | |
| | เกียร์ 8 | - | - | 0.673 | |
| | เกียร์ถอยหลัง | - | - | 4.014 | |
| เพื่อง่าย | | 3.193 | | 2.802 | |
| ระบบช่วงล่าง | หน้า | | อิสระเบ็คฟอรัสสเตอร์ก | | |
| | หลัง | | อิสระแบบปีกนกคู่ | | |
| ระบบเบรก | ล้อหน้า | | ดิสก์เบรก พร้อมช่องระบายความร้อน | | |
| | ล้อหลัง | | ดิสก์เบรก | | |
| พวงมาลัยพาวเวอร์ | | | ไฟฟ้า (EPS) | | |
| อุปกรณ์ภายนอก | | | | | |
| ขนาดยางล้ออัลลอย | | 235 / 45 R18 | | 215 / 55 R17 | |
| ขนาดยางล้ออะไหล่ | | Temporary Tire T155 / 70 D17 | | | |
| หลังคาอนุรูป | | • | • | • | - |
| ไฟหน้า LED พร้อม LED Daytime Running Lights | | • | • | • | • |
| ไฟท้าย LED | | • | • | • | • |
| ไฟตัดหมอกหน้า LED | | • | • | • | • |
| ไฟตัดหมอกหลัง | | • | • | • | • |
| ไฟเบรกวงที่ 3 | | • | • | • | • |
| ไฟเลี้ยวที่รถ-จมนองข้าง LED | | • | • | • | • |
| กระจกหน้า AC HSEA (Acoustic High Solar Energy Absorb) | | • | • | • | • |
| กระจกมองข้างปรับไฟฟ้า พร้อมฟังก์ชันอัตโนมัติ | | • | • | • | • |
| วัสดุตกแต่งกระจังหน้า และกรอบไฟตัดหมอกแบบโครเมียม | | • | • | - | - |
| คิ้วนำท้ายโครเมียม | | • | • | - | - |
| ท่อไอเสียคู่ | | - | - | • | • |
| อุปกรณ์ภายใน | | | | | |
| ระบบปรับอากาศ | | อัตโนมัติ 3 โซน (ปรับอิสระแยกซ้าย,ขวา,หลัง) | อัตโนมัติ 2 โซน (ปรับอิสระแยกซ้าย,ขวา) | | |
| วัสดุบุเบาะ | | หนังแบบ Smooth Leather และวัสดุสังเคราะห์ | | หนังและวัสดุสังเคราะห์ | |
| เบาะนิรภัยด้านหน้าปรับไฟฟ้า | | | 8 ทิศทาง | | |
| เบาะนิรภัยโดยสารด้านหน้าปรับไฟฟ้า | | | 8 ทิศทาง | | |
| ปุ่มปรับคันหลังไฟฟ้า (Lumbar support) | | ด้านคนขับและผู้โดยสารคนหน้า | | ด้านคนขับ | |
| ปุ่มปรับไฟฟ้าเบาะผู้โดยสารด้านหน้าพร้อมข้างพนักพิง | | • | • | • | - |
| เบาะนั่งด้านหลังปรับอุณหภูมิไฟฟ้า | | • | - | - | - |

TMC Calculation Method

| SPECIFICATIONS | | 2.5 HEV PREMIUM LUXURY | 2.5 HEV PREMIUM | 2.5 PREMIUM | 2.5 SPORT |
|--|--|--|--|--|--------------------------------------|
| อุปกรณ์ภายใน | | | | | |
| พนักพิงที่ปรับ-ผู้โดยสารด้านหน้าแบบฟังก์ชัน | | • | • | • | - |
| ที่วางแขนด้านหลังพร้อมที่วางแก้วน้ำ | | พร้อมแผงคอนโซล แบบดิจิทัล | • | • | • |
| นาครวัด และอุปกรณ์อำนวยความสะดวก | | | | | |
| ระบบควบคุมการเปิด-ปิดไฟหน้าอัตโนมัติ พร้อมระบบ Follow-Me-Home | | • | • | • | • |
| ระบบสตาร์ทอัจฉริยะ และ ระบบเปิดประตูอัจฉริยะ (Push Start & Smart Entry) | | • | • | • | • |
| ระบบควบคุมการเปลี่ยนเกียร์ที่พวงมาลัย (Paddle Shift) | | • | • | • | - |
| ระบบบันทึกค่าหม่าเบาะนั่งของผู้ขับที่ละรถ-จมนองข้าง | | • | • | • | - |
| พวงมาลัยปรับตำแหน่งไฟฟ้า พร้อมระบบบันทึกค่าหม่าเบาะนั่ง | | • | • | - | - |
| เบาะนั่ง Seat Ventilator คู่หน้า | | • | - | - | - |
| ที่ปิดน้ำฝน | | | แบบตั้งเวลาพ่น พร้อมระบบควบคุมการปิดน้ำฝนอัตโนมัติ | | |
| กระจกมองหลังแบบปรับแสงอัตโนมัติ (Electro Chromic) | | • | • | • | • |
| บานบังแดดผู้โดยสารด้านหลัง | | กระจกหลังปรับไฟฟ้า | • | • | • |
| | | ประตูหลังปรับระบบ | • | • | • |
| ระบบ EV Drive | | • | • | - | - |
| ระบบ Eco Drive, Normal Drive, Sport Drive | | • | • | • | - |
| หน้าจอแสดงผลข้อมูลการขับขี่ MID ขนาด 7 นิ้ว | | • | • | • | • |
| หน้าจอ HUD แสดงผลข้อมูลการขับขี่ | | • | - | - | - |
| เบรกมือไฟฟ้า (Electric Parking Brake) | | • | • | • | • |
| ระบบหน่วงเบรกอัตโนมัติ (Auto Brake Hold) | | • | • | • | • |
| อุปกรณ์ชาร์จไฟแบบไร้สาย (Wireless Charger) | | • | • | • | • |
| ระบบกรองอากาศภายในห้องโดยสารนาโน (nanoe) | | • | - | - | - |
| ระบบความปลอดภัย | | | | | |
| ระบบป้องกันล้อล็อก ABS (Anti-lock Brake System) | | • | • | • | • |
| ระบบกระจายแรงเบรก EBD (Electronic Brake-force Distribution) | | • | • | • | • |
| ระบบเสริมเบรก BA (Brake Assist) | | • | • | • | • |
| ระบบควบคุมการทรงตัว VSC (Vehicle Stability Control) | | • | • | • | • |
| ระบบป้องกันล้อหมุนฟรี TRC (Traction Control) | | • | • | • | • |
| ระบบช่วยการออกตัวบนทางลาดชัน HAC (Hill-start Assist Control) | | • | • | • | • |
| เข็มขัดนิรภัย | | | ด้านหน้า 2 จุด, ด้านหลัง 3 จุด | | |
| | | คู่หน้า | • | • | • |
| | | ด้านข้าง | • | • | • |
| ถุงลมเสริมความปลอดภัย ระบบ SRS | | บานด้านข้าง | • | • | • |
| | | หัวเข่าฝั่งคนขับ | • | • | • |
| | | ด้านข้างเบาะหลัง | • | - | - |
| ระบบตรวจจับและแจ้งเตือนลมยาง TPMS | | • | • | • | • |
| สัญญาณเตือนกระแทก | | | ด้านหน้า 2 จุด ท้าย 2 จุด และที่เบาะคนขับ 4 จุด | | ด้านหลัง 2 จุด และที่เบาะคนขับ 4 จุด |
| ระบบเซ็นเซอร์อัจฉริยะ (Intelligent Clearance Sonar) | | • | • | • | - |
| กล้องมองรอบคัน (Panoramic View Monitor) | | • | - | - | - |
| กล้องมองภาพทะลุหยดหลัง พร้อมแนะนำเส้นทางการถอย | | • | • | • | • |
| ระบบเตือนเตือนเบรคสายคาดที่รถ-จมนองข้าง (Blind Spot Monitor) | | • | • | • | • |
| ระบบเตือนเตือนเบรค-ถอยรถ (Rear Cross Traffic Alert) | | • | • | • | • |
| ระบบช่วยเบรคเบรค-ถอยรถ (Rear Cross Traffic Braking) | | • | • | • | - |
| สัญญาณไฟกะพริบเมื่อเบรค-กันชน (Emergency Stop Signal) | | • | • | • | • |
| ระบบควบคุมความเร็วอัตโนมัติ (Cruise Control) | | | พร้อมระบบ All-Speed Dynamic Radar Cruise Control และระบบลดความเร็วอัตโนมัติขณะทำโค้ง | | • |
| ระบบควบคุมไฟสูงอัตโนมัติ (Automatic High Beams) | | • | • | • | - |
| ระบบความปลอดภัยก่อนการชน (Pre-Collision System) | | • | • | • | - |
| ระบบเตือนเมื่อออกนอกเลน พร้อมพวงมาลัยหน่วงอัตโนมัติ (Lane Departure Alert) | | • | • | • | - |
| ระบบช่วยควบคุมรถให้อยู่กลางเลน (Lane Tracing Assist) | | • | • | • | - |
| ระบบเตือนเตือนเมื่อหนี้อาไหล่-จับ (Vehicle Sway Warning) | | • | • | • | - |
| ระบบกุญแจนิรภัย Immobilizer และ สัญญาณเสียงเตือนการโจรกรรม | | • | • | • | • |
| ระบบเครื่องเสียง | | | | | |
| จออินโฟเสพริบบน Apple CarPlay และ Android Auto | | จอร์บบสปีดส ขนาด 9 นิ้ว พร้อมลำโพง JBL 9 จุด | | จอร์บบสปีดส ขนาด 8 นิ้ว พร้อมลำโพง 6 จุด | |
| ระบบ T-Connect | | | • | | • |
| ช่องเชื่อมต่อ USB หน้า 1 จุด และหลัง 2 จุด | | | • | | • |
| ระบบเชื่อมต่อโทรศัพท์แบบไร้สาย (Bluetooth) | | | • | | • |
| ปุ่มควบคุมเครื่องเสียงและควบคุมจอแสดงผลข้อมูลการขับขี่ที่พวงมาลัย | | | • | | • |

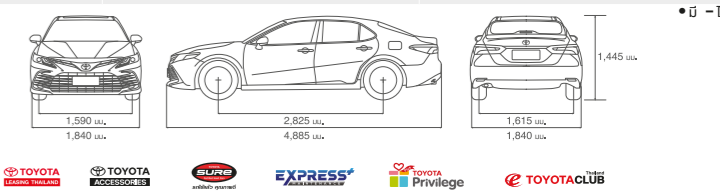


ด้วยใจเดียวกับที่เชื่อมบริการให้เป็นมาตรฐานเดียวกัน โดยถ่ายทอดใจร่วม และศูนย์บริการมาตรฐานถึง 465 แห่งทั่วประเทศ* สุกกิกที่ชาวไทย ทยอยเปิดบริการให้ลูกค้าอุ่นใจได้ตลอดการเดินทาง

- บริการไร้เทค ด้วยระบบคอมพิวเตอร์ TOPSERV เก็บประวัติของลูกค้าตลอดการเข้าใช้บริการ
- ทราเวลิกด้วยระบบคอมพิวเตอร์ Hi-Tech Area ให้ความแม่นยำสูง
- ครบวงจรซ่อมตัวถังและสีรถยนต์ใน B & P Workshop
- รับประกันคุณภาพสูงสุด 3 ปี หรือ 100,000 กม.**

*ข้อมูล ณ เดือนกรกฎาคม 2565 **แล้วแต่ระยะ/กม.ที่กม.

บริษัท โตโยต้า มอเตอร์ ประเทศไทย จำกัด สงวนสิทธิ์ในการเปลี่ยนแปลงราคา รายละเอียด ส่วนประกอบ และอุปกรณ์ต่างๆ โดยไม่ต้องแจ้งให้ทราบล่วงหน้า โปรดสอบถามรายละเอียดและข้อประกอบอุปกรณ์ต่างๆได้จากตัวแทนจำหน่ายโตโยต้าใกล้บ้านท่าน หรือ ศูนย์บริการลูกค้าโตโยต้า 1486 บริการด้วย Voice Bot 24 ชั่วโมง และศึกษาข้อมูลจากเว็บไซต์ www.toyota.co.th กรุณาศึกษาสารค่าของอุปกรณ์ต่างๆ ของรถที่ใช่ที่ใช่และเรียกจากคู่มือการบริการและการใช้งานเพื่อการใช้งานอย่างถูกต้องและประโยชน์สูงสุดของท่านเอง สีของรถและอุปกรณ์ต่างๆ ที่ปรากฏในภาพอาจแตกต่างจากจริง เนื่องจากระบบพิมพ์



* ปี - ไม่มี

