



SIENTA

CHIC CLICKS



CHIC CLICKS IDENTITY

EXTERIOR

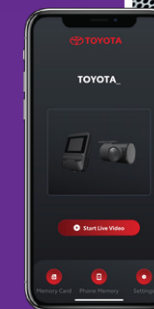
ชิค & คลิ๊กกับดีไซน์ที่แตกต่าง

ดีไซน์สุดชิค คลิ๊กกับสไตล์คุณ



INTERIOR


ออกแบบสไตล์ชิค
คลิ๊กครบทุกฟังก์ชัน



กล้องบันทึกภาพหน้า-หลังรถ (Digital Video Recorder)
ดูได้ผ่านแอปพลิเคชัน



หน้าจอสัมผัสขนาด 7 นิ้ว
รองรับ Apple CarPlay และ Android Auto
พร้อมช่องเชื่อมต่อ USB



พวงมาลัยไฟฟ้า EPS
พร้อมปุ่มควบคุมเครื่องเสียง และ MID

CHIC CLICKS ALL LIFESTYLE



4 SEAT ARRANGEMENTS

หลากหลายไลฟ์สไตล์คลิกกับพื้นที่ ที่ลงตัว



1. FRIENDS SPACE

ห้องโดยสาร 3 แถว 7 ที่นั่ง
มีพื้นที่กว้าง ให้เพื่อนได้เล่น



2. FLEXIBLE LIFE

พนักที่นั่งแถว 3 แบบราบ
ลงตัว ทั้งโดยสารและขนของ



3. FULL FUN

พนักที่นั่งแถว 2 และแถว 3 แบบราบ
จะเล่นของใหญ่ หรือใส่ของเยอะ ก็สบาย



4. FREEFORM

ที่นั่งแถว 2 และแถว 3 พับอิสระ-ซ้าย-ขวา
พับแยกอิสระ ปรับได้ทุกรูปแบบ




CLICK INNOVATION

1 กล้องจุดที่ 1
2 กล้องจุดที่ 2
3 กล้องจุดที่ 3
4 กล้องจุดที่ 4

**กล้องมองภาพรอบทิศทาง
PANORAMIC VIEW MONITOR
HD (1280X720P)**



กล้องหน้า
ติดตั้งบริเวณกระจังหน้า
แสดงผลเมื่อเข้าเกียร์ P/N/D*



กล้องข้างซ้าย/ขวา
ติดตั้งบริเวณกระจังมองข้าง
แสดงผลเมื่อเปิดสัญญาณ ไฟเลี้ยวซ้าย/ขวา*



กล้องท้าย
ติดตั้งบริเวณประตูท้ายรถ
แสดงผลเมื่อเข้าโหมดเกียร์ R*



*ความเร็วไม่น้อยกว่า 15 กม./ชม.



UTILITY

สนุกสุดซิค! สะดวกสบายแค่คลิก



ระยะต่ำสุดจากพื้น 170 มม.
ก้าวขึ้น-ลงสะดวก



จอ LED ขนาด 8 นิ้ว สำหรับผู้โดยสารแถวหลัง
พร้อมระบบหมุนเวียนอากาศ



พื้นที่สัมภาระท้ายขนาดใหญ่ พับ/ปรับเปลี่ยนได้ 4 รูปแบบ
พับเบาะได้แบบมราบบ (Dive-in)

CHIC CLICKS CONFIDENCE



เครื่องยนต์ 2NR-FE
DUAL VVT-i 4 สูบ 16 วาล์ว 1.5 ลิตร
กำลังสูงสุด 79 กิโลวัตต์ (108 แรงม้า)
ที่ 6,000 รอบต่อนาที
แรงบิดสูงสุด 140 นิวตันเมตร
ที่ 4,200 รอบต่อนาที

เกียร์อัตโนมัติ CVT 7 สปีด
แรงต่อเนื่อง
นุ่มนวลทุกสปีด



SIENTA
GENUINE Accessories
อุปกรณ์ตกแต่งแท้โตโยต้า

ACCESSORIES

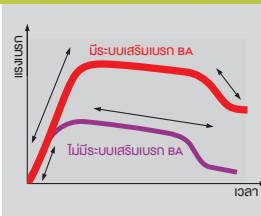
อุปกรณ์ตกแต่งแท้สุดชิค! ที่คลิกกับตัวคุณ

PERFORMANCE & SAFETY

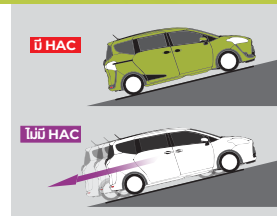
ชิคแบบมั่นใจ คลิก! แบบควบคุมได้



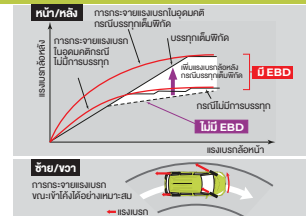
ระบบป้องกันการออกตัวฉุกเฉิน DSC
(Drive-Start Control)
ควบคุมการทำงานของเครื่องยนต์ในกรณีที่มีการออกตัวฉิวฉิว
จากการเปลี่ยนเกียร์แบบกะทันหัน



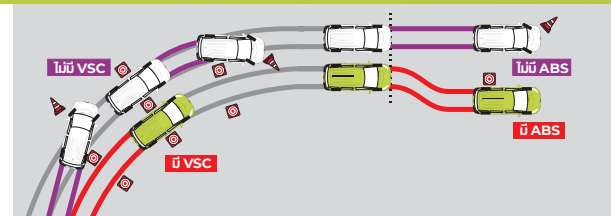
ระบบเสริมแรงเบรก BA
(Brake Assist)
เพิ่มแรงเบรกมากขึ้น เพื่อหยุดรถ
ในระยะที่สั้นกว่าเมื่อเบรกกะทันหัน



ระบบช่วยออกตัวบนทางลาดชัน HAC
(Hill-start Assist Control)
ป้องกันการไหลของรถในจังหวะ
ออกตัวบนทางลาดชัน



ระบบกระจายแรงเบรก EBD
(Electronic Brake-force Distribution)
กระจายแรงเบรกแต่ละล้ออย่างสมดุล
เพื่อการควบคุมที่ดีขึ้น



ระบบควบคุมการทรงตัว VSC
(Vehicle Stability Control)
ควบคุมให้รถทรงตัวอย่างมั่นคง
แม้ในทางโค้งหรือถนนที่เปียกชื้น



ระบบถุงลมเสริมความปลอดภัย (SRS Airbags) 3 ตำแหน่ง
ปกป้องผู้ขับขี่และผู้โดยสาร โดยช่วยลด
แรงกระแทกจากการชนได้อย่างมีประสิทธิภาพ



ระบบป้องกันการโจรกรรม Immobilizer
ป้องกันการขโมยรถยนต์ ไม่สามารถ
สตาร์ทเครื่องยนต์ได้ เมื่อรหัสของกุญแจ
และเครื่องยนต์ไม่ตรงกัน



กล้องมองหลัง (Back Camera)
แสดงภาพหลังเลนส์ในระยะ-ถอยจอด



สัญญาณกระะยะถอยหลัง
เตือนเมื่อตรงงพบบุคคลหรือวัตถุใกล้ตัวรถ
ในระยะถอยจอด



Side Visor
แผงบังแดดข้าง



Cargo Net
ตาข่ายเก็บของท้ายรถ



Digital Video Recorder Front & Rear
กล้องบันทึกภาพด้านหน้าและหลัง



หลอดไฟ LED ความสว่างสูง

LED Map Lamp
หลอดไฟส่องแผนที่แบบ LED



Chrome Door Housing
ชุดครอบที่จับประตูโครเมียม



Luggage Board
แผ่นรองพื้นเรียบท้ายรถ

อุปกรณ์ตกแต่งแท้โตโยต้ารับประกันสูงสุด 3 ปี หรือ 100,000 กม.

(ตามรุ่นรถยนต์ที่บริษัทฯ กำหนด โปรดศึกษารายละเอียดจากผู้จัดจำหน่ายประกันคุณภาพ และคู่มือการใช้งานรถยนต์)

MODEL LINE-UP

1.5V



1.5G



EXTERIOR COLOR




CITRUS MICA METALLIC



SILVER METALLIC



SUPER WHITE II



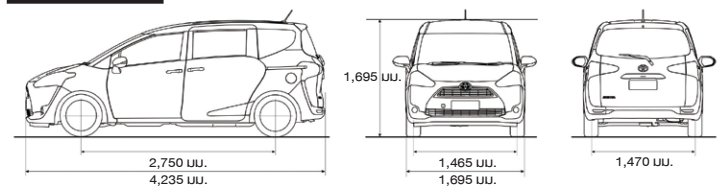
ATTITUDE BLACK MICA

SPECIFICATIONS

รุ่น		1.5V	1.5G
ขนาดและเบ็ด			
มิติภายนอก	กว้าง x ยาว x สูง	มม.	1,695 x 4,235 x 1,695
มิติภายใน	กว้าง x ยาว x สูง	มม.	1,470 x 2,535 x 1,280
ความยาวฐานล้อ		มม.	2,750
ระยะห่างระหว่างล้อ	หน้า / หลัง	มม.	1,465 / 1,470
ระดับต่ำสุดจากพื้น		มม.	170
น้ำหนักกร (โดยประมาณ)		กก.	1,350
ความจุถังน้ำมัน		ลิตร	42
รัศมีวงล้อมสูงสุด		ม.	5.7
เครื่องยนต์			5.3
รุ่น / แบบ		2NR-FE 16 วาล์ว DOHC Dual VVT-i	
ความจุกระบอกสูบ	ซีซี	1,496	
ความกว้างกระบอกสูบ x ระยะชัก	มม.	72.5 x 90.6	
อัตราส่วนกำลังอัด		11.5 : 1	
ระบบการจ่ายน้ำมันเชื้อเพลิง		หัวฉีดอิเล็กทรอนิกส์แบบ EFI	
กำลังสูงสุด	ที่ความเร็ว (รอบต่อนาที) / แรงม้า	79 (108) / 6,000	
แรงบิดสูงสุด	ที่ความเร็ว (รอบต่อนาที) / แรงม้า	140 / 4,200	
รองรับการใช้แก๊สธรรมชาติ / มาตรฐานไอเสีย		Gasohol E20 / Euro 4	
ระบบขับเคลื่อนและระบบช่วงล่าง		สี่ล้อหน้า	
ระบบกันสะเทือน	หน้า / หลัง	แมคเฟอร์สันสตรัท พร้อมเหล็กกันโคลง / เกอร์ชิ่งน๊อคและคอยล์สปริง พร้อมเหล็กกันโคลง	
ระบบเบรก	หน้า / หลัง	ดิสก์ / ดิสก์	
ระบบส่งกำลัง		CVT	
อัตราทดเกียร์	เกียร์เดินหน้า / เกียร์ถอยหลัง / เพื่อง่าย	2.480 - 0.396 / 2.604 - 1.680 / 5.698	
ล้อและขนาดยาง		ล้ออัลลอย 16 นิ้ว (195 / 50 R16) / ล้ออัลลอย 15 นิ้ว (185 / 60 R15)	
พวงมาลัย		ไฟฟ้า (EPS)	
อุปกรณ์ภายนอก			
ไฟหน้า		แบบโปรเจกเตอร์ Bi-Beam LED	แบบโปรเจกเตอร์ ฮาลोजีน
ไฟส่องสว่างเวลากลางวัน (Daytime Running Lights)		แบบ LED	
ไฟท้าย		แบบ LED Light Guiding	แบบ LED
กระจกเงา		ตกแต่งด้วยโครเมียม	
กระจกมองข้าง		พร้อมไฟเลี้ยวแบบ LED	
กระจกมองหลัง		สี่เหลี่ยมคางหมู	
มิวอนกระจกมองหลัง		สี่เหลี่ยมคางหมู	
กระจกมองข้าง	หน้า / หลัง	แบบหนึ่งเวลาและลิ้นเวลาได้ / มี	
กันชนหน้าและหลัง		สี่เหลี่ยมคางหมู	
อุปกรณ์ภายใน			
วัสดุ	เบาะนั่ง / พวงมาลัย / หวีเกียร์	-	ผ้า (สีค่า) / แบบยูริเทน
เบาะนั่ง	ด้านหน้า	ผู้ขับขี่	ปรับได้ 6 ทิศทาง พร้อมที่พาดแขน
		ผู้โดยสาร	ปรับได้ 4 ทิศทาง
	ด้านหลัง	แถวที่ 2	แยกพับ 50:50 แบบ 1-Touch tumble พร้อมที่พาดแขนด้านข้าง
		แถวที่ 3	แยกพับ 50:50 แบบ Dive-in
ช่องเก็บของ		แบบ Cool box	
	ช่องเก็บของด้านหลังบนคอนโซลหน้า	•	
	ช่องเก็บของด้านข้างคอนโซลหน้า	•	
	ลิ้นชักเก็บของเบาะประตู	•	
	ช่องเก็บของบริเวณแผงประตู	•	
	ที่วางแก้วน้ำขวดน้ำ	•	
	ช่องเก็บของเอกสารหลังเบาะที่นั่งผู้ขับขี่	•	
	ถาดเก็บของใต้ที่นั่งผู้โดยสารด้านหน้า	•	
	พรมปูพื้น	•	

รุ่น		1.5V	1.5G
มาตรวัดและอุปกรณ์อำนวยความสะดวก			
ระบบสตาร์ทอัจฉริยะ (Push Start) / ระบบเปิดประตูอัจฉริยะ (Smart Entry)		•	-
มาตรวัดการขับที่ประหยัด (Eco-Driving Indicator)		•	-
มาตรวัดระยะทาง		แบบ Optitron	•
จอแสดงผลข้อมูลการขับขี่ (Multi-Information Display)		แบบ TFT 4.2 นิ้ว	•
ปุ่มควบคุมเครื่องเสียงและจอแสดงผลข้อมูลการขับขี่ที่พวงมาลัย		•	-
ไฟเตือนสินค้าหนักที่เบาะผู้โดยสาร		ผู้ขับขี่และผู้โดยสารด้านหน้า	-
ไฟเตือนประตูเปิดไม่สนิท		•	-
ไฟส่องสว่างในห้องโดยสาร		•	-
ที่เก็บคางคกหน้าพร้อมที่เก็บนามบัตรและกระจก		•	-
หน้าต่างไฟฟ้า		ปรับขึ้น-ลง อัตโนมัติ พร้อมระบบป้องกันการหนี (ผู้ขับขี่)	
ประตูข้างแบบสไลด์	ด้านซ้าย / ด้านขวา	เปิด-ปิด ด้วยระบบไฟฟ้า	เปิด-ปิด ด้วยระบบไฟฟ้า
		เปิด-ปิด ด้วยระบบไฟฟ้า	แบบธรรมดา
	ระบบ Door Easy Closer	•	-
กระจกมองหลังแบบปรับลดแสงสะท้อน		•	-
เซ็นทรัลล็อก		•	-
ระบบปรับอากาศ	คอนหน้า / คอนหลัง	แบบอัตโนมัติ	แบบธรรมดา
		แบบธรรมดา	แบบธรรมดา
อุปกรณ์ความบันเทิง	ด้านหน้า	หน้าจออินฟินิตีขนาด 7 นิ้ว รองรับ Apple CarPlay II: Android Auto พร้อมช่องเชื่อมต่อ USB	
ลำโพง		6 ตำแหน่ง	
ช่องจ่ายกระแสไฟฟ้า 12 โวลต์		2 ตำแหน่ง	
ระบบความปลอดภัย			
โครงสร้างรับภัย (GOA)		•	
เข็มขัดนิรภัย	ด้านหน้า / ด้านหลัง	ELR 3 จุด 2 ตำแหน่ง พร้อมระบบเบรค และดึงรั้งกลับอัตโนมัติ	ELR 3 จุด 3 ตำแหน่ง / ELR 3 จุด 2 ตำแหน่ง
	แถวที่ 2 / แถวที่ 3	ELR 3 จุด 3 ตำแหน่ง / ELR 3 จุด 2 ตำแหน่ง	
ระบบถุงลมเสริมความปลอดภัย (SRS)		3 ตำแหน่ง (ผู้ขับขี่ ผู้โดยสารด้านหน้า และหัวข้างผู้ขับขี่)	
กระจกนิรภัยหน้าตัดชั้นเบรค / แผงใสกันกระแทกหลัง		•	
สัญญาณเบรคระยะถอยหลัง		•	
ระบบป้องกันการโจรกรรม (Immobilizer)		•	
ระบบป้องกันล้อล็อก (ABS) / ระบบกระจายแรงเบรค (EBD) / ระบบเสริมแรงเบรค (BA)		•	
ระบบควบคุมการทรงตัว (VSC)		•	
ระบบช่วยออกตัวบนทางลาดชัน (HAC)		•	
ระบบป้องกันการสตาร์ทด้วยกุญแจ (Drive-Start Control)		•	
อุปกรณ์ตกแต่งพิเศษเพิ่มเติม	ติดตั้งโดย บริษัท ไทย ออโต้ คอนเวอร์ชัน จำกัด		
ปลอกหุ้มเก้อไอเสีย		•	-
วัสดุเบาะนั่ง		หนังและวัสดุสังเคราะห์ (สีค่า-เทา)	-
อุปกรณ์ความบันเทิง	ด้านหลัง	จอ LED ขนาด 8 นิ้ว	-
กล้องมองหลัง (Back Camera)		-	•
กล้องมองภาพรอบทิศทาง (Panoramic View Monitor)		HD (1280x720P)	-
กล้องบันทึกภาพ (Digital Video Recorder)	ด้านหน้า / ด้านหลัง	พร้อมสามารถใช้งานได้ผ่าน Mobile Application	-

DIMENSION



ด้วยใจเดียวกับที่เชื่อมั่นบริการให้เป็นที่มาความหนึ่งเดียว โดยตัว ขยายใช้ร่วมและศูนย์บริการมาตรฐานที่ 465 แห่งทั่วประเทศ* สู่ทุกที่ทั่วไทย คอยเปิดบริการให้คุณผู้ใช้ได้ตลอดการเดินทาง • บริการไทย ด้วยระบบคอมพิวเตอร์ TOPSERV เก็บเงินที่ประตูจอดลูกค้าตลอดการให้บริการ • ตรวจเช็ครถด้วยระบบคอมพิวเตอร์ Hi-Tech Area ให้ความแม่นยำสูง • ครบวงจรซ่อมตัวถังและสีรถยนต์ใน B & P Workshop • บริการประกันคุณภาพสูงสุด 3 ปี หรือ 100,000 กม.**

*ข้อมูล ณ เดือน มีนาคม 2565 **แล้วแต่ระยะที่ตกลงกัน

บริษัท โตโยตา มอเตอร์ ประเทศไทย จำกัด • สนับสนุนการเปลี่ยนแปลงราคา รายละเอียด ส่วนประกอบ และอุปกรณ์ต่างๆ โดยไม่ต้องแจ้งให้ทราบล่วงหน้า • โปรดสอบถามรายละเอียด และส่วนประกอบอุปกรณ์ต่างๆ ได้จากพนักงานขายโตโยตา ใกล้บ้านท่าน หรือข้อมูลลูกค้าสัมพันธ์ที่หมายเลข 0-2386-2000 หรือโทรฟรีต่างจังหวัด เฉพาะหมายเลขที่ใช้บริการทางไกลหมายเลข 1800-238-444 ให้บริการลูกค้า 24 ชม. ทุกวัน บริการข้อมูลทางอินเทอร์เน็ตที่ www.toyota.co.th • กรุณาศึกษาการทำงานของอุปกรณ์ต่างๆ ของรถ ให้เข้าใจโดยละเอียดจากผู้บริการหรือ ก่อนการใช้งาน เพื่อการใช้งานอย่างถูกต้อง และประโยชน์สูงสุดของท่านเอง • สิ่งของและอุปกรณ์ต่างๆ ที่ปรากฏในภาพ อาจแตกต่างกันจริงเนื่องจากกระบวนการพิมพ์

TOYOTA MOTOR THAILAND CO.,LTD. www.toyota.co.th B15300T-22061

